




STOCK INMEDIATO

# CATÁLOGO DE SOLERAS

## STOCK INMEDIATO





# AIPESA

ALUMINIO INDUSTRIAL Y PERFILES ESPECIALES®

CATÁLOGO DE  
**SOLERAS**  
STOCK INMEDIATO

## SOLERA DE 1/2"


**AIP-SEI-E1201**

**PESO: 0.055 KGS**  
**ALEACIÓN: 6063**  
**TEMPLE: T5**  
**LONGITUD: 6.10 MTS**

### 1/2"



**STOCK INMEDIATO**





# AIPESA

ALUMINIO INDUSTRIAL Y PERFILES ESPECIALES®

CATÁLOGO DE  
**SOLERAS**  
STOCK INMEDIATO

## SOLERA DE 1/2"


**AIP-SEI-12165**

**PESO: 0.110 KGS**  
**ALEACIÓN: 6063**  
**TEMPLE: T5**  
**LONGITUD: 6.10 MTS**

**1/2"**



**STOCK INMEDIATO**





# AIPESA

ALUMINIO INDUSTRIAL Y PERFILES ESPECIALES®

CATÁLOGO DE  
**SOLERAS**  
STOCK INMEDIATO

## SOLERA DE 3/4"

### AIP-SEI-1201

**PESO: 0.084 KGS**

**ALEACIÓN: 6063**


**TEMPLE: T5**

**LONGITUD: 6.10 MTS**

## 3/4"



STOCK INMEDIATO





# AIPESA

ALUMINIO INDUSTRIAL Y PERFILES ESPECIALES®

CATÁLOGO DE  
**SOLERAS**  
STOCK INMEDIATO

## SOLERA DE 3/4"

### AIP-SEI-1204

**PESO: 0.165 KGS**  
**ALEACIÓN: 6063**  
**TEMPLE: T5**  
**LONGITUD: 6.10 MTS**

## 3/4"



STOCK INMEDIATO





**AIPESA**  
ALUMINIO INDUSTRIAL Y PERFILES ESPECIALES®

**CATÁLOGO DE  
SOLERAS**  
STOCK INMEDIATO

## SOLERA DE 1"

**AIP-SEI-1203**

**PESO: 0.109 KGS**

**ALEACIÓN: 6063**

**TEMPLE: T5**

**LONGITUD: 6.10 MTS**



**STOCK INMEDIATO**





# AIPESA

ALUMINIO INDUSTRIAL Y PERFILES ESPECIALES®

CATÁLOGO DE  
**SOLERAS**  
STOCK INMEDIATO

## SOLERA DE 1"

### AIP-SEI-1205

**PESO: 0.217 KGS**

**ALEACIÓN: 6063**

**TEMPLE: T5**

**LONGITUD: 6.10 MTS**

**1"**



**STOCK INMEDIATO**




## SOLERA DE 1"

**AIP-SEI-1212**

**PESO: 0.327 KGS**  
**ALEACIÓN: 6063**  
**TEMPLE: T5**  
**LONGITUD: 6.10 MTS**



**STOCK INMEDIATO**






## SOLERA DE 1"

**AIP-SEI-11218**

**PESO: 0.437 KGS**  
**ALEACIÓN: 6063**  
**TEMPLE: T5**  
**LONGITUD: 6.10 MTS**



**STOCK INMEDIATO**





# AIPESA

ALUMINIO INDUSTRIAL Y PERFILES ESPECIALES®

CATÁLOGO DE  
**SOLERAS**  
STOCK INMEDIATO

## SOLERA DE 1 1/4"


### AIP-SEI-1213

**PESO: 0.408 KGS**  
**ALEACIÓN: 6063**  
**TEMPLE: T5**  
**LONGITUD: 6.10 MTS**

# 1 1/4"



STOCK INMEDIATO





# AIPESA

ALUMINIO INDUSTRIAL Y PERFILES ESPECIALES®

CATÁLOGO DE  
**SOLERAS**  
STOCK INMEDIATO

## SOLERA DE 1 1/2"

### AIP-SEI-1207

# 1 1/2"

**PESO: 0.329 KGS**

**ALEACIÓN: 6063**

**TEMPLE: T5**

**LONGITUD: 6.10 MTS**



**1/16" ESPESOR**

**6.10 MTS**

**STOCK INMEDIATO**





# AIPESA

ALUMINIO INDUSTRIAL Y PERFILES ESPECIALES®

CATÁLOGO DE  
**SOLERAS**  
STOCK INMEDIATO

## SOLERA DE 1 1/2"

### AIP-SEI-1214

# 1 1/2"


**PESO: 0.491 KGS**  
**ALEACIÓN: 6063**  
**TEMPLE: T5**  
**LONGITUD: 6.10 MTS**



**1/8" ESPESOR**

**6.10 MTS**

**STOCK INMEDIATO**





# AIPESA

ALUMINIO INDUSTRIAL Y PERFILES ESPECIALES®

CATÁLOGO DE  
**SOLERAS**  
STOCK INMEDIATO

## SOLERA DE 1 1/2"

### AIP-SEI-1223

# 1 1/2"

**PESO: 0.656 KGS**

**ALEACIÓN: 6063**

**TEMPLE: T5**

**LONGITUD: 6.10 MTS**



**1/4" ESPESOR**

**6.10 MTS**

**STOCK INMEDIATO**





# AIPESA

ALUMINIO INDUSTRIAL Y PERFILES ESPECIALES®

CATÁLOGO DE  
**SOLERAS**  
STOCK INMEDIATO

## SOLERA DE 1 1/2"

### AIP-SEI-1224

# 1 1/2"

**PESO: 0.493 KGS**

**ALEACIÓN: 6063**

**TEMPLE: T5**

**LONGITUD: 6.10 MTS**



**3/16" ESPESOR**

**6.10 MTS**

**STOCK INMEDIATO**





# AIPESA

ALUMINIO INDUSTRIAL Y PERFILES ESPECIALES®

CATÁLOGO DE  
**SOLERAS**  
STOCK INMEDIATO

## SOLERA DE 1 1/2"

### AIP-SEI-30134

**PESO: 1.306 KGS**  
**ALEACIÓN: 6063**  
**TEMPLE: T5**  
**LONGITUD: 6.10 MTS**

# 1 1/2"



**1/2" ESPESOR**

**6.10 MTS**

**STOCK INMEDIATO**





# AIPESA

ALUMINIO INDUSTRIAL Y PERFILES ESPECIALES®

CATÁLOGO DE  
**SOLERAS**  
STOCK INMEDIATO

## SOLERA DE 2"

AIP-SEI-1210

# 2"

PESO: 0.435 KGS


ALEACIÓN: 6063

TEMPLE: T5

LONGITUD: 6.10 MTS



STOCK INMEDIATO







# AIPESA

ALUMINIO INDUSTRIAL Y PERFILES ESPECIALES®

CATÁLOGO DE  
**SOLERAS**  
STOCK INMEDIATO

## SOLERA DE 2"

AIP-SEI-1217

# 2"

PESO: 0.657 KGS

ALEACIÓN: 6063

TEMPLE: T5

LONGITUD: 6.10 MTS



6.10 MTS

3/16" ESPESOR

STOCK INMEDIATO





# AIPESA

ALUMINIO INDUSTRIAL Y PERFILES ESPECIALES®

CATÁLOGO DE  
**SOLERAS**  
STOCK INMEDIATO

## SOLERA DE 2"

AIP-SEI-1286

# 2"

PESO: 0.870 KGS

ALEACIÓN: 6063

TEMPLE: T5


LONGITUD: 6.10 MTS



1/4" ESPESOR

6.10 MTS

STOCK INMEDIATO



## SOLERA DE 2"

AIP-SEI-4402

**PESO: 1.306 KGS**  
**ALEACIÓN: 6063**  
**TEMPLE: T5**  
**LONGITUD: 6.10 MTS**

# 2"



STOCK INMEDIATO



**SOLERA DE 2 7/8"**

**AIP-SEI-1228**

**2 7/8"**

**PESO: 0.354 KGS**  
**ALEACIÓN: 6063**  
**TEMPLE: T5**  
**LONGITUD: 6.10 MTS**



**1/16" ESPESOR**

**6.10 MTS**

**STOCK INMEDIATO**





# AIPESA

ALUMINIO INDUSTRIAL Y PERFILES ESPECIALES®

CATÁLOGO DE  
**SOLERAS**  
STOCK INMEDIATO

## SOLERA DE 3"

AIP-SEI-11211

# 3"

PESO: 0.652 KGS

ALEACIÓN: 6063

TEMPLE: T5

LONGITUD: 6.10 MTS



1/8" ESPESOR

6.10 MTS

STOCK INMEDIATO



## SOLERA DE 3"

**AIP-SEI-11223**

**PESO: 2.633 KGS**  
**ALEACIÓN: 6063**  
**TEMPLE: T5**  
**LONGITUD: 6.10 MTS**

**3"**



**1/2" ESPESOR**

**6.10 MTS**

**STOCK INMEDIATO**



## SOLERA DE 3"

AIP-SEI-104533

**PESO: 1.280 KGS**

**ALEACIÓN: 6063**


**TEMPLE: T5**

**LONGITUD: 6.10 MTS**

# 3"



STOCK INMEDIATO





# AIPESA

ALUMINIO INDUSTRIAL Y PERFILES ESPECIALES®

CATÁLOGO DE  
**SOLERAS**  
STOCK INMEDIATO

## SOLERA DE 3"

AIP-SEI-17089

**PESO: 1.959 KGS**  
**ALEACIÓN: 6063**  
**TEMPLE: T5**  
**LONGITUD: 6.10 MTS**

# 3"



**3/8" ESPESOR**

**6.10 MTS**

**STOCK INMEDIATO**





## SOLERA DE 4"

**AIP-SEI-V1026**

**PESO: 0.875 KGS**  
**ALEACIÓN: 6063**  
**TEMPLE: T5**  
**LONGITUD: 6.10 MTS**



**STOCK INMEDIATO**





# AIPESA

ALUMINIO INDUSTRIAL Y PERFILES ESPECIALES®

CATÁLOGO DE  
**SOLERAS**  
STOCK INMEDIATO

## SOLERA DE 4"

AIP-SEI-10283

**PESO: 1.741 KGS**  
**ALEACIÓN: 6063**  
**TEMPLE: T5**  
**LONGITUD: 6.10 MTS**

# 4"



**STOCK INMEDIATO**





# AIPESA

ALUMINIO INDUSTRIAL Y PERFILES ESPECIALES®

CATÁLOGO DE  
**SOLERAS**  
STOCK INMEDIATO

## SOLERA DE 4"

### AIP-SEI-8528

**PESO: 2.642 KGS**

**ALEACIÓN: 6063**

**TEMPLE: T5**

**LONGITUD: 6.10 MTS**

# 4"



**STOCK INMEDIATO**

